

Gebrauchsanweisung Mund-/Nasenschutz



Wie man eine OP-Maske trägt

DE - GEBRAUCHSANWEISUNG
Einweg-Mund-/Nasenschutz

WICHTIG:

Einweg-Atemschutzmasken sind gemäß den europäischen PPA-Vorschriften 2016/425 über Sicherheitsanforderungen für persönliche Schutzausrüstung zertifiziert und nach einer von drei Kategorien: FFP1 FFP2 oder FFP3 klassifiziert. Zu welcher Kategorie die Atemschutzmaske gehört, ist auf der Verpackung und auf der Maske vermerkt.

Ist die Maske mit D gekennzeichnet, wurde sie auf Feinstaub (Dolomite) getestet. Sie eignet sich für Tätigkeiten mit sehr hoher Staubentwicklung. Es liegt in der Verantwortung des/der Nutzers/Nutzerin, eine Atemschutzmaske zu wählen, die mit dem erforderlichen Schutzniveau für die Art und Konzentration der Verunreinigung vorgesehen ist.

GEBRAUCHSANWEISUNG:

- Mund-/Nasenschutz anlegen und
- Dichtheit prüfen, BEVOR der kontaminierte Bereich betreten wird.
- Tragen Sie die Mund-/Nasenschutz während der gesamten Dauer, in der sie einer Verunreinigung ausgesetzt sind.
- Verwenden Sie den Mund-/Nasenschutz gemäß den geltenden Gesundheits- und Sicherheitsbestimmungen.

Entsorgen Sie die Mund-/Nasenschutz und ersetzen Sie sie durch eine neue, wenn:

- Den Mund-/Nasenschutz in einem kontaminierten Bereich entfernt wird
- Das Atmen schwerfällt
- Der Mund-/Nasenschutz beschädigt ist
- (für Atemschutzgeräte, die vor Dämpfen schützen) - Der Geruch der vorhandenen Dämpfe erkennbar wird.

- Verlassen Sie den kontaminierten Bereich, wenn Schwindelgefühle oder andere Beschwerden auftreten
- Nur zum einmaligen Gebrauch.
- Nach einmaligem Gebrauch nicht lagern und / oder wiederverwenden.
- Entsorgen Sie den Mund-/Nasenschutz nach Gebrauch (maximal eine Schicht).
- Unbenutzte Atemschutzmasken in der geschlossenen Box aufbewahren und trocken zwischen -20 ° C und + 40 ° C bei relativer Luftfeuchtigkeit unter 75% lagern.

Benannte Stelle: BSI Assurance UK Ltd. (0086), Kitemark Court, Davy Avenue


respi**protect**



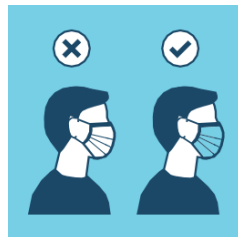
Haare und Ohren sollten mit einer geeigneten Kappe abgedeckt werden, um die Ausbreitung von Haaren und anderen Partikeln zu minimieren. Wenn die Gefahr von Flüssigkeitsspritzern besteht, verwenden Sie eine 4-lagige wasserdichte Maske mit Visier oder eine 4-lagige wasserdichte Maske und eine Schutzbrille / ein Schutzvisier



Hände waschen vor dem Anlegen der Maske




Prüfen sie die Maske auf Schäden



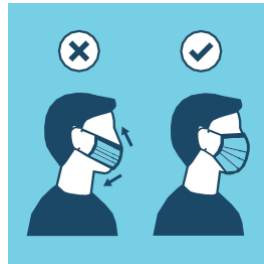
Achten Sie darauf, dass die richtige Seite nach außen zeigt.



Platzieren sie den steifen Rand über der Nase



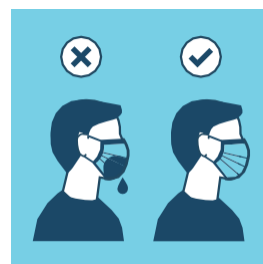
Befestigen sie die Bänder hinter ihren Ohren



Bedecken Sie Mund und Nase vollständig




Bedecken Sie Mund und Nase vollständig




Bedecken Sie Mund und Nase vollständig



Berühren Sie die Maske nicht mit den Händen



Abnehmen der Maske von hinten, nur die Bänder angreifen



Entsorgen Sie die gebrauchte Maske ohne den Frontteil zu berühren.



Erfahren Sie, wie sie die Maske richtig verwenden